



# Milieubelastingen naar economische activiteit

2010-2014

September 2016

Kunstlaan 47-49  
1000 Brussel

e-mail: [contact@plan.be](mailto:contact@plan.be)  
<http://www.plan.be>

# Federaal Planbureau

Het Federaal Planbureau (FPB) is een instelling van openbaar nut.

Het FPB voert beleidsrelevant onderzoek uit op economisch, sociaal-economisch vlak en op het vlak van leefmilieu. Hiertoe verzamelt en analyseert het FPB gegevens, onderzoekt het aanneembare toekomstscenario's, identificeert het alternatieven, beoordeelt het de gevolgen van beleidsbeslissingen en formuleert het voorstellen.

Het stelt zijn wetenschappelijke expertise onder meer ter beschikking van de regering, het Parlement, de sociale gesprekspartners, nationale en internationale instellingen. Het FPB publiceert de resultaten van zijn studies, probeert die zo ruim mogelijk te verspreiden en draagt zo bij tot het democratisch debat.

Het Federaal Planbureau is EMAS en Ecodynamische onderneming (drie sterren) gecertificeerd voor zijn milieubeheer.

url: <http://www.plan.be>

Contactpersoon voor deze publicatie: Guy Vandille, [gv@plan.be](mailto:gv@plan.be)

Overname wordt toegestaan, behalve voor handelsdoeleinden, mits bronvermelding.

Verantwoordelijke uitgever: Philippe Donnay

## Woord vooraf

De Europese Verordening 691/2011 verplicht de lidstaten van de Europese Unie om vanaf 2013 drie milieu-economische rekeningen te leveren. Het gaat om de rekening voor milieubelastingen naar economische activiteit (Environmental Taxes by Economic Activity, ETEA), de luchtemissierekeningen (Air Emissions Accounts, AEA) en de materiaalstroomrekeningen voor de gehele economie (Economy-Wide Material Flow Accounts, EW-MFA).

Het Instituut voor de nationale rekeningen (INR) presenteert in deze publicatie de rekening voor milieubelastingen naar economische activiteit voor de jaren 2010-2014.

Milieu-economische rekeningen zijn satellietrekeningen van de nationale rekeningen. De wet van 21 december 1994 houdende sociale en diverse bepalingen, Titel VIII, hoofdstuk 1, wijst het opstellen van satellietrekeningen van de nationale rekeningen toe aan het Federaal Planbureau (FPB).

De door het FPB uitgewerkte methodologie werd goedgekeurd door het Wetenschappelijk Comité voor de nationale rekeningen.

De voorzitter van de Raad van bestuur  
van het Instituut voor de nationale rekeningen

Jean-Marc Delporte

Brussel, september 2016

# Inhoudstafel

<b>Commentaar .....</b>	<b>1</b>
De milieubelastingen in cijfers	1
Methodologische verschilpunten ten opzichte van de vorige publicatie	6
<b>Tabellen.....</b>	<b>7</b>
1. Totale milieubelastingen	7
2. Energiebelastingen	10
3. Vervoerbelastingen	13
4. Belastingen op vervuiling	16
5. Belastingen op hulpbronnen	19

# Commentaar

In wat volgt, worden eerst kort de resultaten besproken. Vervolgens wordt ingegaan op de methodologische verschilpunten met de publicatie van 2015.

## De milieubelastingen in cijfers

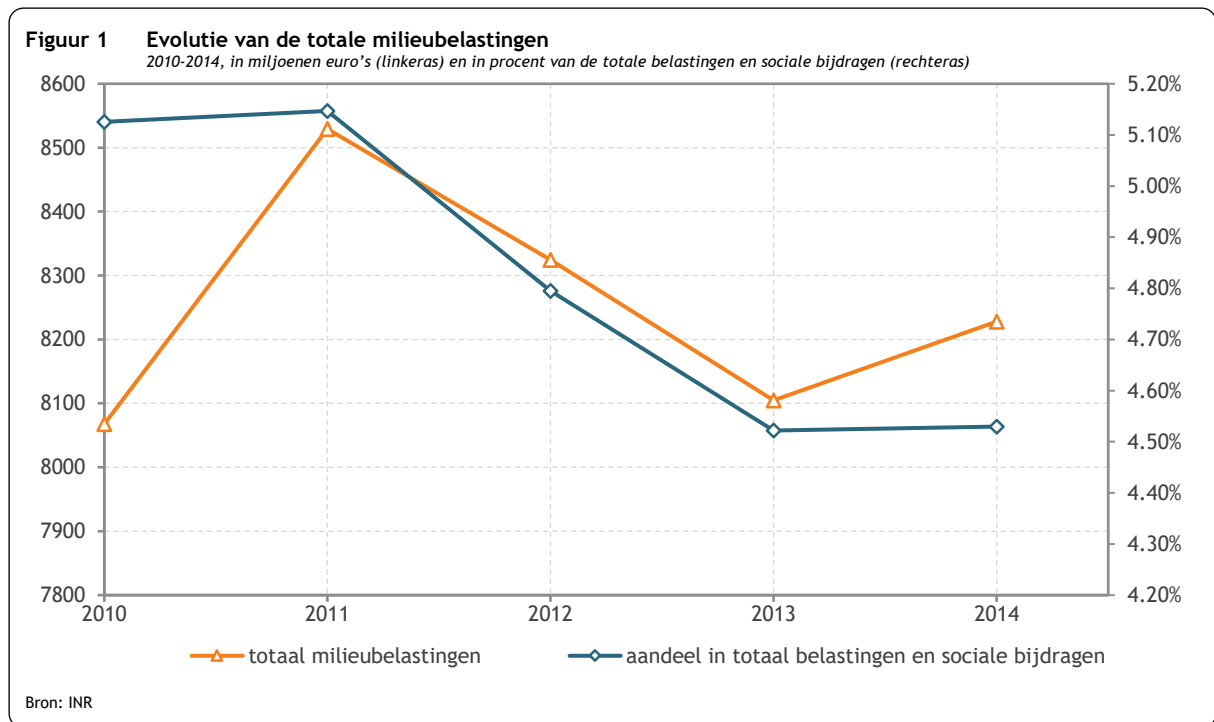
Volgens de definitie van Eurostat<sup>1</sup> dient elke belasting die geheven wordt op een belastingbasis die milieuvervuilend of grondstof-uitputtend is, te worden beschouwd als een milieubelasting. Het scala aan belastingen dat in rekening wordt gebracht is dus veel ruimer dan belastingen die geheven worden op de vervuiling zelf. De accijnzen op olieproducten worden bijvoorbeeld ook als milieubelastingen beschouwd. Btw wordt dan weer buiten beschouwing gelaten omdat dit een algemene belasting betreft die op alle producten geheven wordt, en die bovendien grotendeels aftrekbaar is.

Eurostat deelt de milieubelastingen in vier categorieën in: energiebelastingen, vervoerbelastingen, belastingen op vervuiling en belastingen op hulpbronnen. Alle belastingen die geheven worden op energieproducten zitten in de eerste categorie, ook de belastingen op benzine en diesel. De vervoerbelastingen omvatten enkel belastingen op transport die los staan van het energieverbruik, zoals de jaarlijkse verkeersbelasting. Belastingen op vervuiling omvatten belastingen op gemeten of geschatte vervuiling (zoals de belastingen op afvalwater), op het beheer van vast afval, en op geluidsoverlast. Belastingen op hulpbronnen omvatten belastingen op watergebruik en het gebruik van grondstoffen afkomstig uit bos- en mijnbouw.

Figuur 1 toont dat de totale milieubelastingen in België in de periode 2010-2014 piekten in 2011, met een opbrengst van € 8,5 miljard (2,21 % van het bbp). Daarna daalden de opbrengsten naar € 8,1 miljard (2,06 % van het bbp) in 2013, slechts iets hoger dan de opbrengst in 2010. In 2014 stegen de opbrengsten opnieuw naar € 8,2 miljard (2,05 % van het bbp). De totale belastingen en sociale bijdragen stegen in de beschouwde periode onafgebroken van € 157 miljard naar € 182 miljard. Het aandeel van de milieubelastingen in de totale belastingen en sociale bijdragen nam dan ook een fikse duik van 5,1 % in 2011 naar 4,5 % in 2013. In 2014 stabiliseerde dit aandeel zich op dit lagere niveau.

---

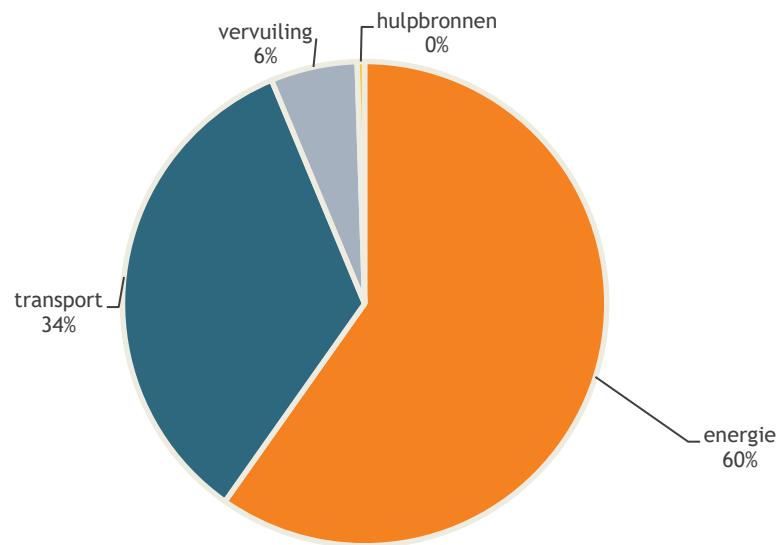
<sup>1</sup> Zie: Eurostat (2001), Environmental taxes – a statistical guide, Methods and Nomenclatures in Economy and finance, Luxembourg.



De daling van de milieubelastingen tussen 2011 en 2013 met € 425 miljoen is voor ongeveer 90 % toe te schrijven aan de energiebelastingen en voor 10 % aan de transportbelastingen. De evolutie van de opbrengst van de accijnzen op minerale oliën was verantwoordelijk voor ongeveer 2/3 van de daling van de energiebelastingen, die van de federale bijdrage op elektriciteit en aardgas voor ongeveer 1/3. Vermits de gemiddelde accijnzen op benzine, LPG en gasolie voor verwarming niet veranderden in de periode 2011-2013 en de gemiddelde accijnzen op diesel en extra zware stookolie in die periode stegen, is de daling van de opbrengsten van de accijnzen op minerale oliën met 6 % tussen 2011 en 2013 dus ofwel te wijten aan een daling van het verbruik van de betrokken producten, ofwel aan een verschuiving in de mix van verbruikte minerale oliën in de richting van die waarop een lagere accijns geheven wordt. Cijfers van de petroleumfederatie tonen dat het verbruik van diesel tussen 2011 en 2013 sterk afnam. Ook het verbruik van benzine daalde in de betrokken periode, maar in mindere mate. Er was dus eerder een verschuiving in de richting van producten met een hogere accijns. Terzelfdertijd steeg het verbruik van huisbrandolie evenwel, een product waarop de accijns per liter veel lager ligt dan die op diesel, wat dan weer een verschuiving inhoudt in de richting van producten met een lagere accijns.

Figuur 2 toont dat energiebelastingen gemiddeld het grootste deel (60 %) van de Belgische milieubelastingen uitmaakten in de periode 2010-2014. Vervoerbelastingen leverden iets meer dan een derde van de totale milieubelastingen op. De belastingen op vervuiling waren slechts verantwoordelijk voor 6 % van de milieubelastingen, en de belastingen op hulpbronnen droegen amper een half percent bij tot het totaal. De verdeling volgens type milieubelasting was vrij stabiel over de beschouwde periode.

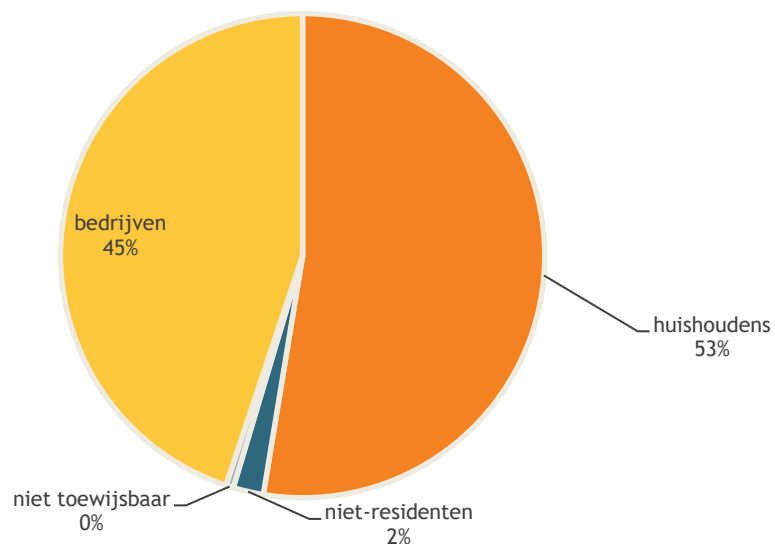
**Figuur 2** Verdeling volgens type milieubelasting  
Gemiddelde 2010-2014, in procent van de totale milieubelastingen



Bron: INR

Figuur 3 toont dat in de periode 2010-2014 de huishoudens gemiddeld 53 % van de totale milieubelastingen voor hun rekening namen en de bedrijven 45 %. Een miniem deel van de milieubelastingen kon niet worden toegewezen. Het aandeel van de niet-residenten was zo goed als verwaarloosbaar.<sup>2</sup>

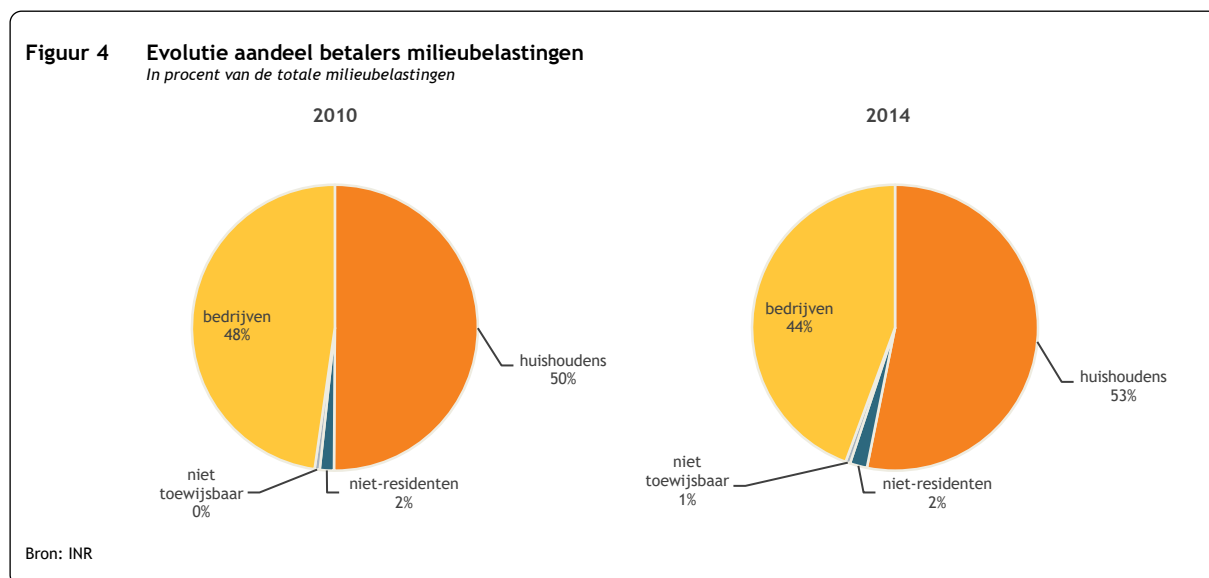
**Figuur 3** Wie betaalt de milieubelastingen?  
Gemiddelde 2010-2014, in procent van de totale milieubelastingen



Bron: INR

<sup>2</sup> Hierbij dienen we er wel op te wijzen dat er geen accijnzen op benzine of diesel aan de niet-residenten werden toegewezen, daar er geen gegevens bestaan over de hoeveelheid brandstof die in België door niet-residenten getankt wordt. Al dergelijke accijnzen werden toegewezen aan Belgische residenten.

Hierbij dient opgemerkt te worden dat het aandeel van de huishoudens in de beschouwde periode steeg van 50 % in 2010 tot 53 % in 2014, terwijl het aandeel van de bedrijven afnam van 48 % naar 44 %, zoals figuur 4 duidelijk maakt.



Tabel 1 toont dat het aandeel van de huishoudens sterk steeg voor zowel de energiebelastingen als de belastingen op vervuiling. Voor de vervoerbelastingen daalde het aandeel van de huishoudens, terwijl dat van de niet-residenten toenam. Het grootste deel van de energiebelastingen werd in 2014 nog steeds betaald door de bedrijven, al is een evenwichtige verhouding niet meer veraf. De belastingen op vervoer en vervuiling werden voor een groter deel betaald door de huishoudens.

**Tabel 1 Betalers per type milieubelasting**  
*2010 en 2014, in procent van het totaal per type*

	Energie		Vervoer		Vervuiling	
	2010	2014	2010	2014	2010	2014
Huishoudens	43,8	48,8	62,4	61,4	50,8	54,9
Bedrijven	54,4	49,4	36,1	36,0	48,9	45,1
Niet-residenten	1,8	1,8	1,5	2,5	0,0	0,0
Niet toewijsbaar	0,0	0,0	0,0	0,0	0,3	0,0

Bron: INR

Wanneer we de bedrijven apart beschouwen, maakt tabel 2 duidelijk dat de transportsector te land veruit de belangrijkste betaler was van milieubelastingen in de periode 2010-2014. Het gaat hierbij in hoofdzaak om betalingen van accijnzen op minerale oliën door firma's die transport over de weg verzorgen. Iets meer dan een zesde van alle milieubelastingen betaald door de bedrijven kwam ten laste van deze bedrijfstak. De bouw stond in voor een tiende van de milieubelastingen. Samen met de verhuur en lease (voornamelijk van motorvoertuigen), de opslag en vervoer ondersteunende activiteiten, en de groothandel waren de twee voornoemde bedrijfstakken verantwoordelijk voor bijna de helft van de milieubelastingen betaald door bedrijven.



**Tabel 2 Aandeel bedrijfstakken (NACE) in totale milieubelastingen bedrijven**  
*Gemiddelde 2010-2014, in procent*

Bedrijfstak	Aandeel
Vervoer te land en vervoer via pijpleidingen (49)	17,1
Bouwnijverheid (41-43)	10,4
Opslag en vervoer ondersteunende activiteiten (52)	8,4
Verhuur en lease (77)	7,7
Groothandel en handelsbemiddeling, met uitzondering van motorvoertuigen (46)	4,1
Teelt van gewassen, veeteelt, jacht en diensten in verband met deze activiteiten (01)	3,4
Openbaar bestuur en defensie; verplichte sociale verzekeringen (84)	3,4
Verschaffen van accommodatie; eet- en drinkgelegenheden (55-56)	2,7
Afvalwaterafvoer; inzameling, verwerking en verwijdering van afval; terugwinning; sanering en ander afvalbeheer (37-39)	2,6
Menselijke gezondheidszorg (86)	2,6

Bron: INR

## **Methodologische verschillpunten ten opzichte van de vorige publicatie**

In vergelijking met de versie van de ETEA van 2015 vond een herziening plaats van de verdeling van een groot deel van de milieubelastingen over de verschillende bedrijfstakken en de huishoudens in de jaren 2011 en 2012. Dit gebeurde omdat de verdeling van heel wat belastingen in de versie van 2015 voor de jaren vanaf 2010 gebaseerd was op de gedetailleerde belastingstudie voor de Belgische gebruikstabel van 2010. Voor de berekening van voorliggende publicatie werd deze belastingstudie herrekend op basis van de gebruikstabellen voor 2011 en 2012. De gebruikstabel van 2012 werd toegepast voor de berekening van de verdeling in de periode 2012-2014, dit in afwachting van gebruikstabellen voor de jaren 2013 en 2014.

Verder werd de verdeling van de belastingen vanaf 2010 nog aangepast door toevoeging van de verdeling van een aantal individuele producten bij de allocatie van de bijdrage op energie en de verpakkingshelling. Ten slotte werden de emissierechten niet langer volledig toegekend aan de elektriciteitsproducenten (NACE 35), maar verdeeld over de bedrijfstakken op basis van Vlaamse data over het verschil tussen de gratis ontvangen emissiequota en de geverifieerde emissies.

# Tabellen

## 1. Totale milieubelastingen

<i>in miljoenen euro's</i>	2010	2011	2012	2013	2014
Teelt van gewassen, veeteelt, jacht en diensten in verband met deze activiteiten (01)	167,24	121,92	118,20	113,44	116,38
Bosbouw en de exploitatie van bossen (02)	37,37	42,38	37,81	36,66	38,84
Visserij en aquacultuur (03)	17,65	6,73	6,39	6,17	6,54
Mijnbouw en ondersteunende activiteiten in verband met de mijnbouw (05-09)	6,82	5,36	4,96	4,58	4,64
Vervaardiging van voedingsmiddelen, dranken en tabaksproducten (10-12)	77,46	77,12	74,24	69,62	68,91
Vervaardiging van textiel, kleding, leer en producten van leer (13-15)	12,36	10,42	9,73	8,56	8,03
Houtindustrie en vervaardiging van artikelen van hout en van kurk, exclusief meubelen; vervaardiging van artikelen van riet en van vlechtwerk (16)	10,37	7,80	7,71	7,00	6,77
Vervaardiging van papier en papierwaren (17)	8,08	6,43	6,63	5,51	5,08
Drukkerijen, reproductie van opgenomen media (18)	8,79	7,84	7,56	6,66	6,26
Vervaardiging van cokes en van geraffineerde aardolieproducten (19)	49,80	106,14	93,38	92,87	85,99
Vervaardiging van chemische producten (20)	74,91	78,31	75,73	64,84	57,61
Vervaardiging van farmaceutische grondstoffen en producten (21)	8,33	9,29	9,09	8,42	7,91
Vervaardiging van producten van rubber of kunststof (22)	7,78	7,43	6,85	6,23	5,91
Vervaardiging van andere niet-metaalhoudende minerale producten (23)	38,63	39,75	39,52	36,18	36,14
Vervaardiging van metalen in primaire vorm (24)	44,07	46,92	44,09	38,44	35,97
Vervaardiging van producten van metaal, exclusief machines en apparaten (25)	35,57	35,80	34,85	32,63	32,65
Vervaardiging van informaticaproducten en van elektronische en optische producten (26)	5,82	4,05	4,41	4,11	4,04
Vervaardiging van elektrische apparatuur (27)	8,45	7,18	6,93	6,39	6,30
Vervaardiging van machines, apparaten en werktuigen, n.e.g. (28)	11,65	11,09	11,04	10,27	10,02
Vervaardiging en assemblage van motorvoertuigen, aanhangwagens en opleggers (29)	12,69	13,14	12,31	11,49	10,96
Vervaardiging van andere transportmiddelen (30)	1,79	2,28	2,59	2,41	2,34
Vervaardiging van meubelen; overige industrie (31-32)	10,70	9,62	9,24	8,67	8,60
Reparatie en installatie van machines en apparaten (33)	9,56	14,29	14,99	14,31	14,59

<i>in miljoenen euro's</i>	2010	2011	2012	2013	2014
Productie en distributie van elektriciteit, gas, stoom en gekoelde lucht (35)	33,59	38,79	43,87	46,41	71,89
Winning, behandeling en distributie van water (36)	9,05	9,25	9,85	9,43	9,25
Afvalwaterafvoer; inzameling, verwerking en verwijdering van afval; terugwinning; sanering en ander afvalbeheer (37-39)	94,88	104,01	100,31	91,41	98,55
Bouwnijverheid (41-43)	372,76	381,49	395,04	382,30	395,59
Groot- en detailhandel in en onderhoud en reparatie van motorvoertuigen en motorfietsen (45)	82,31	75,96	75,14	80,91	78,53
Groothandel en handelsbemiddeling, met uitzondering van de handel in motorvoertuigen en motorfietsen (46)	148,86	156,72	151,89	144,83	148,04
Detailhandel, met uitzondering van de handel in auto's en motorfietsen (47)	109,03	90,21	89,07	81,67	79,52
Vervoer te land en vervoer via pijpleidingen (49)	701,34	625,38	612,90	592,97	628,05
Vervoer over water (50)	19,09	18,88	16,63	16,26	16,81
Luchtvaart (51)	4,64	5,29	5,44	5,39	4,94
Opslag en vervoerondersteunende activiteiten (52)	321,86	303,35	312,11	301,35	317,27
Posterijen en koeriers (53)	21,31	22,95	24,07	23,26	24,36
Verschaffen van accommodatie; eet- en drinkgelegenheden (55-56)	111,14	97,06	95,41	96,05	94,71
Uitgeverijen (58)	7,28	6,81	6,41	6,17	6,32
Productie van films en video- en televisieprogramma's, maken van geluidsopnamen en uitgeverijen van muziekopnamen; programmeren en uitzenden van radio- en televisieprogramma's (59-60)	7,83	7,92	8,47	8,13	8,31
Telecommunicatie (61)	27,12	21,84	22,55	21,75	21,89
Ontwerpen en programmeren van computerprogramma's, computerconsultancyactiviteiten en aanverwante activiteiten; dienstverlenende activiteiten op het gebied van informatie (62-63)	42,95	36,74	36,37	34,88	35,23
Financiële dienstverlening, exclusief verzekeringen en pensioenfondsen (64)	48,00	46,35	38,54	36,25	36,12
Verzekeringen, herverzekeringen en pensioenfondsen, exclusief verplichte sociale verzekeringen (65)	17,00	9,08	11,34	11,47	11,67
Ondersteunende activiteiten voor verzekeringen en pensioenfondsen (66)	44,49	46,49	42,73	41,17	42,07
Exploitatie van en handel in onroerend goed (68)	58,75	72,44	81,13	73,33	69,29
Rechtskundige en boekhoudkundige dienstverlening; activiteiten van hoofdkantoren; adviesbureaus op het gebied van bedrijfsbeheer (69-70)	89,65	87,14	90,57	87,95	88,17
Architecten en ingenieurs; technische testen en toetsen (71)	44,54	41,46	43,03	41,20	42,31
Speur- en ontwikkelingswerk op wetenschappelijk gebied (72)	5,79	7,52	7,76	7,31	7,26
Reclamewezen en marktonderzoek (73)	14,64	11,94	10,82	10,18	10,24
Overige gespecialiseerde wetenschappelijke en technische activiteiten; veterinaire diensten (74-75)	6,08	5,97	6,25	5,98	5,87

<i>in miljoenen euro's</i>	2010	2011	2012	2013	2014
Verhuur en lease (77)	258,51	283,48	301,72	292,98	289,44
Terbeschikkingstelling van personeel (78)	6,39	7,15	7,63	7,34	7,50
Reisbureaus, reisorganisatoren, reserveringsbureaus en aanverwante activiteiten (79)	2,08	2,25	2,11	2,10	2,08
Beveiligings- en opsporingsdiensten; diensten in verband met gebouwen; landschapsverzorging; administratieve en ondersteunende activiteiten ten behoeve van kantoren en overige zakelijke activiteiten (80-82)	83,12	79,70	81,80	79,21	82,24
Openbaar bestuur en defensie; verplichte sociale verzekeringen (84)	146,31	118,90	122,56	114,72	118,80
Onderwijs (85)	31,13	29,11	30,08	29,14	29,14
Menselijke gezondheidszorg (86)	101,98	97,90	97,21	93,85	94,84
Maatschappelijke dienstverlening met en zonder huisvesting (87-88)	47,06	31,88	33,37	31,80	30,98
Creatieve activiteiten, kunst en amusement; bibliotheken, archieven, musea en overige culturele activiteiten; loterijen en kansspelen (90-92)	8,15	8,08	8,36	8,17	8,17
Sport, ontspanning en recreatie (93)	11,48	11,77	11,89	11,59	11,38
Verenigingen (94)	11,44	10,57	11,13	10,76	10,48
Reparatie van computers en consumentenartikelen (95)	9,65	7,00	7,54	7,31	7,64
Overige persoonlijke diensten (96)	23,36	26,22	25,80	24,78	25,34
Huishoudens als werkgever van huishoudelijk personeel en niet-gedifferentieerde productie van goederen en diensten door particuliere huishoudens voor eigen gebruik (97-98)	0,00	0,00	0,00	0,00	0,00
Extra-territoriale organisaties (99)	0,11	0,13	0,15	0,14	0,14
Totaal bedrijven	3850,62	3716,50	3717,28	3567,38	3650,95
Huishoudens	4041,95	4581,75	4387,17	4321,27	4373,77
Niet-residenten	128,53	189,52	182,79	175,46	159,89
Niet toegewezen	46,45	41,53	37,35	40,65	43,22
Totaal	8067,55	8529,30	8324,60	8104,77	8227,83

## 2. Energiebelastingen

<i>in miljoenen euro's</i>	2010	2011	2012	2013	2014
Teelt van gewassen, veeteelt, jacht en diensten in verband met deze activiteiten (01)	154,02	107,46	103,72	98,78	103,50
Bosbouw en de exploitatie van bossen (02)	36,31	40,67	36,25	35,11	37,26
Visserij en aquacultuur (03)	17,49	6,56	6,22	6,02	6,39
Mijnbouw en ondersteunende activiteiten in verband met de mijnbouw (05-09)	5,92	4,80	4,45	4,08	4,13
Vervaardiging van voedingsmiddelen, dranken en tabaksproducten (10-12)	42,64	43,70	42,87	37,78	37,47
Vervaardiging van textiel, kleding, leer en producten van leer (13-15)	7,46	6,64	6,02	4,93	4,47
Houtindustrie en vervaardiging van artikelen van hout en van kurk, exclusief meubelen; vervaardiging van artikelen van riet en van vlechtwerk (16)	7,05	4,51	4,57	3,88	3,66
Vervaardiging van papier en papierwaren (17)	5,95	4,87	5,04	3,87	3,48
Drukkerijen, reproductie van opgenomen media (18)	4,72	4,00	3,87	3,15	2,85
Vervaardiging van cokes en van geraffineerde aardolieproducten (19)	38,34	92,43	81,58	80,78	74,66
Vervaardiging van chemische producten (20)	57,76	59,81	57,07	46,05	40,40
Vervaardiging van farmaceutische grondstoffen en producten (21)	4,95	4,76	4,60	3,70	3,28
Vervaardiging van producten van rubber of kunststof (22)	4,26	3,82	3,47	2,89	2,67
Vervaardiging van andere niet-metaalhoudende minerale producten (23)	30,14	31,47	31,67	28,32	28,14
Vervaardiging van metalen in primaire vorm (24)	37,00	39,94	37,24	31,37	29,14
Vervaardiging van producten van metaal, exclusief machines en apparaten (25)	21,15	20,58	20,18	18,50	18,73
Vervaardiging van informaticaproducten en van elektronische en optische producten (26)	4,11	2,44	2,74	2,44	2,42
Vervaardiging van elektrische apparatuur (27)	5,75	4,61	4,48	3,98	3,91
Vervaardiging van machines, apparaten en werktuigen, n.e.g. (28)	6,08	5,36	5,50	4,80	4,59
Vervaardiging en assemblage van motorvoertuigen, aanhangwagens en opleggers (29)	6,03	6,28	5,82	4,87	4,52
Vervaardiging van andere transportmiddelen (30)	1,16	1,33	1,58	1,37	1,32
Vervaardiging van meubelen; overige industrie (31-32)	5,88	4,46	4,35	3,91	3,89
Reparatie en installatie van machines en apparaten (33)	6,03	9,48	10,18	9,69	10,13
Productie en distributie van elektriciteit, gas, stoom en gekoelde lucht (35)	25,19	29,82	34,60	37,20	62,89
Winning, behandeling en distributie van water (36)	4,34	4,40	4,73	4,37	4,46
Afvalwaterafvoer; inzameling, verwerking en verwijdering van afval; terugwinning; sanering en ander afvalbeheer (37-39)	30,22	33,89	36,43	34,11	35,25

<i>in miljoenen euro's</i>	2010	2011	2012	2013	2014
Bouwnijverheid (41-43)	245,69	240,07	255,37	245,42	258,63
Groot- en detailhandel in en onderhoud en reparatie van motorvoertuigen en motorfietsen (45)	28,59	22,51	21,67	20,39	21,10
Groothandel en handelsbemiddeling, met uitzondering van de handel in motorvoertuigen en motorfietsen (46)	83,78	87,67	86,35	81,82	84,77
Detailhandel, met uitzondering van de handel in auto's en motorfietsen (47)	62,20	41,88	42,31	36,69	35,36
Vervoer te land en vervoer via pijpleidingen (49)	623,57	540,70	538,63	519,89	550,21
Vervoer over water (50)	17,74	17,34	15,29	14,88	15,44
Luchtvaart (51)	3,88	4,56	4,70	4,63	4,18
Opslag en vervoerondersteunende activiteiten (52)	303,09	285,14	295,01	284,63	301,13
Posterijen en koeriers (53)	16,28	17,87	19,29	18,56	19,59
Verschaffen van accommodatie; eet- en drinkgelegenheden (55-56)	22,01	15,63	15,44	13,85	13,75
Uitgeverijen (58)	5,42	4,92	4,64	4,42	4,63
Productie van films en video- en televisieprogramma's, maken van geluidsopnamen en uitgeverijen van muziekopnamen; programmeren en uitzenden van radio- en televisieprogramma's (59-60)	4,91	4,89	5,42	5,14	5,36
Telecommunicatie (61)	19,64	13,96	14,90	13,64	13,83
Ontwerpen en programmeren van computerprogramma's, computerconsultancyactiviteiten en aanverwante activiteiten; dienstverlenende activiteiten op het gebied van informatie (62-63)	29,49	22,14	21,58	20,38	21,16
Financiële dienstverlening, exclusief verzekeringen en pensioenfondsen (64)	19,00	18,00	12,65	11,79	12,15
Verzekeringen, herverzekeringen en pensioenfondsen, exclusief verplichte sociale verzekeringen (65)	9,49	6,35	4,08	3,89	4,08
Ondersteunende activiteiten voor verzekeringen en pensioenfondsen (66)	27,46	30,44	27,57	26,33	27,65
Exploitatie van en handel in onroerend goed (68)	34,85	47,85	53,29	45,14	42,25
Rechtskundige en boekhoudkundige dienstverlening; activiteiten van hoofdkantoren; adviesbureaus op het gebied van bedrijfsbeheer (69-70)	48,91	42,15	43,68	41,16	42,72
Architecten en ingenieurs; technische testen en toetsen (71)	33,48	29,78	31,00	29,57	30,98
Speur- en ontwikkelingswerk op wetenschappelijk gebied (72)	4,71	5,41	5,55	5,04	5,06
Reclamewezen en marktonderzoek (73)	7,84	5,33	4,69	4,43	4,61
Overige gespecialiseerde wetenschappelijke en technische activiteiten; veterinaire diensten (74-75)	2,64	2,08	2,23	2,03	2,04
Verhuur en lease (77)	66,02	68,33	77,06	74,57	79,09
Terbeschikkingstelling van personeel (78)	3,89	4,30	4,69	4,47	4,69
Reisbureaus, reisorganisatoren, reserveringsbureaus en aanverwante activiteiten (79)	0,20	0,22	0,18	0,16	0,17

<i>in miljoenen euro's</i>	2010	2011	2012	2013	2014
Beveiligings- en opsporingsdiensten; diensten in verband met gebouwen; landschapsverzorging; administratieve en ondersteunende activiteiten ten behoeve van kantoren en overige zakelijke activiteiten (80-82)	60,79	55,48	57,80	55,55	58,55
Openbaar bestuur en defensie; verplichte sociale verzekeringen (84)	129,11	100,78	103,60	99,19	103,87
Onderwijs (85)	20,61	17,95	17,79	16,42	16,67
Menselijke gezondheidszorg (86)	70,71	65,67	63,14	59,89	62,34
Maatschappelijke dienstverlening met en zonder huisvesting (87-88)	33,56	17,18	17,24	15,74	15,68
Creatieve activiteiten, kunst en amusement; bibliotheken, archieven, musea en overige culturele activiteiten; loterijen en kansspelen (90-92)	4,40	3,68	3,88	3,61	3,69
Sport, ontspanning en recreatie (93)	5,26	4,71	4,76	4,33	4,37
Verenigingen (94)	6,32	5,09	5,05	4,70	4,80
Reparatie van computers en consumentenartikelen (95)	8,66	6,01	6,54	6,30	6,67
Overige persoonlijke diensten (96)	15,87	18,34	18,12	17,24	17,97
Huishoudens als werkgever van huishoudelijk personeel en niet-gedifferentieerde productie van goederen en diensten door particuliere huishoudens voor eigen gebruik (97-98)	0,00	0,00	0,00	0,00	0,00
Extra-territoriale organisaties (99)	0,00	0,00	0,00	0,00	0,00
Totaal bedrijven	2650,02	2452,52	2464,46	2331,84	2432,82
Huishoudens	2133,26	2551,12	2421,06	2305,98	2400,35
Niet-residenten	89,35	119,82	116,52	104,79	88,81
Niet toegewezen	0,97	1,63	0,05	0,05	0,13
Totaal	4873,60	5125,10	5002,10	4742,67	4922,10



### 3. Vervoerbelastingen

<i>in miljoenen euro's</i>	2010	2011	2012	2013	2014
Teelt van gewassen, veeteelt, jacht en diensten in verband met deze activiteiten (01)	7,39	8,25	8,20	8,40	8,49
Bosbouw en de exploitatie van bossen (02)	1,06	1,71	1,55	1,55	1,58
Visserij en aquacultuur (03)	0,16	0,17	0,17	0,15	0,15
Mijnbouw en ondersteunende activiteiten in verband met de mijnbouw (05-09)	0,51	0,55	0,49	0,49	0,49
Vervaardiging van voedingsmiddelen, dranken en tabaksproducten (10-12)	16,33	16,69	15,95	15,99	16,20
Vervaardiging van textiel, kleding, leer en producten van leer (13-15)	3,46	3,36	3,31	3,25	3,24
Houtindustrie en vervaardiging van artikelen van hout en van kurk, exclusief meubelen; vervaardiging van artikelen van riet en van vlechtwerk (16)	2,94	3,11	2,95	2,93	2,95
Vervaardiging van papier en papierwaren (17)	1,34	1,33	1,35	1,39	1,40
Drukkerijen, reproductie van opgenomen media (18)	3,44	3,59	3,42	3,25	3,20
Vervaardiging van cokes en van geraffineerde aardolieproducten (19)	6,81	7,92	6,81	7,26	7,30
Vervaardiging van chemische producten (20)	7,86	8,81	8,60	9,03	9,09
Vervaardiging van farmaceutische grondstoffen en producten (21)	2,50	3,95	3,85	4,11	4,13
Vervaardiging van producten van rubber of kunststof (22)	2,81	2,92	2,70	2,68	2,68
Vervaardiging van andere niet-metaalhoudende minerale producten (23)	6,94	7,60	7,11	7,14	7,40
Vervaardiging van metalen in primaire vorm (24)	5,38	5,40	5,22	5,48	5,51
Vervaardiging van producten van metaal, exclusief machines en apparaten (25)	12,84	13,84	13,22	12,74	12,75
Vervaardiging van informaticaproducten en van elektronische en optische producten (26)	1,44	1,40	1,45	1,46	1,45
Vervaardiging van elektrische apparatuur (27)	2,16	2,43	2,32	2,30	2,30
Vervaardiging van machines, apparaten en werktuigen, n.e.g. (28)	5,24	5,60	5,39	5,34	5,31
Vervaardiging en assemblage van motorvoertuigen, aanhangwagens en opleggers (29)	5,22	5,79	5,42	5,58	5,57
Vervaardiging van andere transportmiddelen (30)	0,54	0,87	0,90	0,93	0,94
Vervaardiging van meubelen; overige industrie (31-32)	4,64	4,99	4,71	4,58	4,57
Reparatie en installatie van machines en apparaten (33)	3,36	4,31	4,39	4,30	4,27
Productie en distributie van elektriciteit, gas, stoom en gekoelde lucht (35)	6,64	7,15	7,33	7,48	7,65
Winning, behandeling en distributie van water (36)	2,84	3,11	3,09	3,09	3,16
Afvalwaterafvoer; inzameling, verwerking en verwijdering van afval; terugwinning; sanering en ander afvalbeheer (37-39)	8,89	10,68	10,12	10,86	11,48

<i>in miljoenen euro's</i>	2010	2011	2012	2013	2014
Bouwnijverheid (41-43)	124,61	139,10	137,10	134,42	134,95
Groot- en detailhandel in en onderhoud en reparatie van motorvoertuigen en motorfietsen (45)	53,28	53,02	53,03	60,10	57,08
Groothandel en handelsbemiddeling, met uitzondering van de handel in motorvoertuigen en motorfietsen (46)	62,59	67,00	63,45	60,95	61,46
Detailhandel, met uitzondering van de handel in auto's en motorfietsen (47)	43,10	44,81	43,00	41,34	41,12
Vervoer te land en vervoer via pijpleidingen (49)	76,43	83,51	73,04	71,89	76,85
Vervoer over water (50)	1,35	1,54	1,33	1,37	1,37
Luchtvaart (51)	0,75	0,73	0,74	0,76	0,76
Opslag en vervoerondersteunende activiteiten (52)	14,31	14,36	12,86	12,62	12,72
Posterijen en koeriers (53)	4,88	4,94	4,60	4,54	4,63
Verschaffen van accommodatie; eet- en drinkgelegenheden (55-56)	15,28	15,80	15,18	14,83	14,52
Uitgeverijen (58)	1,70	1,75	1,64	1,61	1,58
Productie van films en video- en televisieprogramma's, maken van geluidsopnamen en uitgeverijen van muziekopnamen; programmeren en uitzenden van radio- en televisieprogramma's (59-60)	2,45	2,56	2,52	2,45	2,42
Telecommunicatie (61)	7,12	7,74	7,50	7,96	7,93
Ontwerpen en programmeren van computerprogramma's, computerconsultancyactiviteiten en aanverwante activiteiten; dienstverlenende activiteiten op het gebied van informatie (62-63)	12,80	14,38	14,56	14,28	13,87
Financiële dienstverlening, exclusief verzekeringen en pensioenfondsen (64)	27,67	27,24	25,07	23,66	23,31
Verzekeringen, herverzekeringen en pensioenfondsen, exclusief verplichte sociale verzekeringen (65)	7,19	2,46	7,05	7,38	7,42
Ondersteunende activiteiten voor verzekeringen en pensioenfondsen (66)	16,20	15,24	14,30	14,00	13,73
Exploitatie van en handel in onroerend goed (68)	18,57	19,95	21,91	22,44	22,25
Rechtskundige en boekhoudkundige dienstverlening; activiteiten van hoofdkantoren; adviesbureaus op het gebied van bedrijfsbeheer (69-70)	39,29	43,89	45,60	45,54	44,41
Architecten en ingenieurs; technische testen en toetsen (71)	10,52	11,38	11,69	11,31	11,06
Speur- en ontwikkelingswerk op wetenschappelijk gebied (72)	0,96	1,76	1,81	1,88	1,87
Reclamewezen en marktonderzoek (73)	6,78	6,59	6,11	5,75	5,62
Overige gespecialiseerde wetenschappelijke en technische activiteiten; veterinaire diensten (74-75)	3,25	3,72	3,84	3,77	3,68
Verhuur en lease (77)	192,45	215,09	224,58	218,34	210,30
Terbeschikkingstelling van personeel (78)	2,40	2,75	2,82	2,75	2,72
Reisbureaus, reisorganisatoren, reserveringsbureaus en aanverwante activiteiten (79)	1,88	2,03	1,93	1,93	1,91

<i>in miljoenen euro's</i>	2010	2011	2012	2013	2014
Beveiligings- en opsporingsdiensten; diensten in verband met gebouwen; landschapsverzorging; administratieve en ondersteunende activiteiten ten behoeve van kantoren en overige zakelijke activiteiten (80-82)	21,69	23,74	23,48	23,17	23,27
Openbaar bestuur en defensie; verplichte sociale verzekeringen (84)	10,96	11,17	10,71	7,32	7,60
Onderwijs (85)	8,96	10,04	10,94	11,41	11,38
Menselijke gezondheidszorg (86)	25,42	25,41	26,37	26,29	25,63
Maatschappelijke dienstverlening met en zonder huisvesting (87-88)	8,22	9,05	9,62	9,56	9,45
Creatieve activiteiten, kunst en amusement; bibliotheken, archieven, musea en overige culturele activiteiten; loterijen en kansspelen (90-92)	2,95	3,42	3,45	3,51	3,47
Sport, ontspanning en recreatie (93)	3,28	3,78	3,71	3,78	3,74
Verenigingen (94)	3,57	3,76	4,00	4,05	3,98
Reparatie van computers en consumentenartikelen (95)	0,96	0,97	0,98	0,98	0,96
Overige persoonlijke diensten (96)	5,60	5,59	5,45	5,26	5,20
Huishoudens als werkgever van huishoudelijk personeel en niet-gedifferentieerde productie van goederen en diensten door particuliere huishoudens voor eigen gebruik (97-98)	0,00	0,00	0,00	0,00	0,00
Extra-territoriale organisaties (99)	0,11	0,13	0,15	0,14	0,14
Totaal bedrijven	962,28	1035,94	1026,15	1015,10	1007,64
Huishoudens	1660,84	1782,77	1717,58	1757,23	1717,08
Niet-residenten	39,18	69,69	66,27	70,67	71,08
Niet toegewezen	0,00	0,00	0,00	0,00	0,00
Totaal	2662,30	2888,40	2810,00	2843,00	2795,80

## 4. Belastingen op vervuiling

<i>in miljoenen euro's</i>	2010	2011	2012	2013	2014
Teelt van gewassen, veeteelt, jacht en diensten in verband met deze activiteiten (01)	5,83	6,21	6,28	6,26	4,39
Bosbouw en de exploitatie van bossen (02)	0,00	0,00	0,00	0,00	0,00
Visserij en aquacultuur (03)	0,00	0,00	0,00	0,00	0,00
Mijnbouw en ondersteunende activiteiten in verband met de mijnbouw (05-09)	0,39	0,01	0,01	0,01	0,01
Vervaardiging van voedingsmiddelen, dranken en tabaksproducten (10-12)	18,49	16,73	15,43	15,86	15,24
Vervaardiging van textiel, kleding, leer en producten van leer (13-15)	1,44	0,42	0,39	0,38	0,32
Houtindustrie en vervaardiging van artikelen van hout en van kurk, exclusief meubelen; vervaardiging van artikelen van riet en van vlechtwerk (16)	0,39	0,18	0,19	0,19	0,15
Vervaardiging van papier en papierwaren (17)	0,78	0,22	0,25	0,24	0,20
Drukkerijen, reproductie van opgenomen media (18)	0,63	0,25	0,27	0,26	0,22
Vervaardiging van cokes en van geraffineerde aardolieproducten (19)	4,64	5,80	4,99	4,84	4,03
Vervaardiging van chemische producten (20)	9,28	9,69	10,06	9,75	8,13
Vervaardiging van farmaceutische grondstoffen en producten (21)	0,88	0,59	0,63	0,61	0,51
Vervaardiging van producten van rubber of kunststof (22)	0,70	0,69	0,68	0,66	0,55
Vervaardiging van andere niet-metaalhoudende minerale producten (23)	1,56	0,69	0,74	0,72	0,60
Vervaardiging van metalen in primaire vorm (24)	1,70	1,58	1,64	1,59	1,32
Vervaardiging van producten van metaal, exclusief machines en apparaten (25)	1,59	1,38	1,44	1,40	1,16
Vervaardiging van informaticaproducten en van elektronische en optische producten (26)	0,26	0,21	0,23	0,22	0,18
Vervaardiging van elektrische apparatuur (27)	0,53	0,14	0,13	0,11	0,09
Vervaardiging van machines, apparaten en werktuigen, n.e.g. (28)	0,32	0,13	0,15	0,14	0,12
Vervaardiging en assemblage van motorvoertuigen, aanhangwagens en opleggers (29)	1,44	1,07	1,07	1,04	0,87
Vervaardiging van andere transportmiddelen (30)	0,09	0,08	0,11	0,11	0,09
Vervaardiging van meubelen; overige industrie (31-32)	0,19	0,17	0,18	0,17	0,14
Reparatie en installatie van machines en apparaten (33)	0,16	0,50	0,42	0,31	0,20
Productie en distributie van elektriciteit, gas, stoom en gekoelde lucht (35)	1,76	1,83	1,93	1,73	1,36
Winning, behandeling en distributie van water (36)	1,86	1,73	2,03	1,97	1,64
Afvalwaterafvoer; inzameling, verwerking en verwijdering van afval; terugwinning; sanering en ander afvalbeheer (37-39)	55,77	59,44	53,76	46,43	51,81

<i>in miljoenen euro's</i>	2010	2011	2012	2013	2014
Bouwnijverheid (41-43)	2,45	2,32	2,57	2,45	2,01
Groot- en detailhandel in en onderhoud en reparatie van motorvoertuigen en motorfietsen (45)	0,44	0,42	0,44	0,43	0,36
Groothandel en handelsbemiddeling, met uitzondering van de handel in motorvoertuigen en motorfietsen (46)	2,49	2,05	2,09	2,07	1,81
Detailhandel, met uitzondering van de handel in auto's en motorfietsen (47)	3,73	3,51	3,76	3,64	3,03
Vervoer te land en vervoer via pijpleidingen (49)	1,34	1,17	1,23	1,19	0,99
Vervoer over water (50)	0,01	0,01	0,00	0,00	0,00
Luchtvaart (51)	0,00	0,00	0,00	0,00	0,00
Opslag en vervoerondersteunende activiteiten (52)	4,46	3,85	4,24	4,11	3,42
Posterijen en koeriers (53)	0,14	0,14	0,17	0,17	0,14
Verschaffen van accommodatie; eet- en drinkgelegenheden (55-56)	73,85	65,63	64,78	67,37	66,44
Uitgeverijen (58)	0,16	0,14	0,14	0,14	0,11
Productie van films en video- en televisieprogramma's, maken van geluidsopnamen en uitgeverijen van muziekopnamen; programmeren en uitzenden van radio- en televisieprogramma's (59-60)	0,47	0,46	0,53	0,54	0,53
Telecommunicatie (61)	0,36	0,13	0,15	0,15	0,12
Ontwerpen en programmeren van computerprogramma's, computerconsultancyactiviteiten en aanverwante activiteiten; dienstverlenende activiteiten op het gebied van informatie (62-63)	0,66	0,22	0,23	0,22	0,20
Financiële dienstverlening, exclusief verzekeringen en pensioenfondsen (64)	1,32	1,11	0,83	0,80	0,67
Verzekeringen, herverzekeringen en pensioenfondsen, exclusief verplichte sociale verzekeringen (65)	0,32	0,26	0,21	0,20	0,17
Ondersteunende activiteiten voor verzekeringen en pensioenfondsen (66)	0,83	0,81	0,86	0,84	0,70
Exploitatie van en handel in onroerend goed (68)	5,33	4,65	5,93	5,75	4,79
Rechtskundige en boekhoudkundige dienstverlening; activiteiten van hoofdkantoren; adviesbureaus op het gebied van bedrijfsbeheer (69-70)	1,46	1,09	1,28	1,25	1,04
Architecten en ingenieurs; technische testen en toetsen (71)	0,55	0,30	0,34	0,33	0,27
Speur- en ontwikkelingswerk op wetenschappelijk gebied (72)	0,11	0,36	0,40	0,39	0,32
Reclamewezen en marktonderzoek (73)	0,02	0,01	0,01	0,01	0,01
Overige gespecialiseerde wetenschappelijke en technische activiteiten; veterinaire diensten (74-75)	0,18	0,17	0,19	0,18	0,15
Verhuur en lease (77)	0,05	0,06	0,07	0,07	0,06
Terbeschikkingstelling van personeel (78)	0,10	0,10	0,12	0,11	0,09
Reisbureaus, reisorganisatoren, reserveringsbureaus en aanverwante activiteiten (79)	0,00	0,00	0,00	0,00	0,00

<i>in miljoenen euro's</i>	2010	2011	2012	2013	2014
Beveiligings- en opsporingsdiensten; diensten in verband met gebouwen; landschapsverzorging; administratieve en ondersteunende activiteiten ten behoeve van kantoren en overige zakelijke activiteiten (80-82)	0,64	0,48	0,52	0,50	0,42
Openbaar bestuur en defensie; verplichte sociale verzekeringen (84)	6,24	6,94	8,25	8,20	7,34
Onderwijs (85)	1,57	1,12	1,35	1,31	1,09
Menselijke gezondheidszorg (86)	5,85	6,83	7,70	7,68	6,87
Maatschappelijke dienstverlening met en zonder huisvesting (87-88)	5,28	5,66	6,51	6,50	5,85
Creatieve activiteiten, kunst en amusement; bibliotheken, archieven, musea en overige culturele activiteiten; loterijen en kansspelen (90-92)	0,80	0,97	1,03	1,05	1,00
Sport, ontspanning en recreatie (93)	2,94	3,29	3,41	3,48	3,27
Verenigingen (94)	1,55	1,72	2,07	2,02	1,70
Reparatie van computers en consumentenartikelen (95)	0,03	0,02	0,02	0,02	0,02
Overige persoonlijke diensten (96)	1,89	2,29	2,23	2,28	2,17
Huishoudens als werkgever van huishoudelijk personeel en niet-gedifferentieerde productie van goederen en diensten door particuliere huishoudens voor eigen gebruik (97-98)	0,00	0,00	0,00	0,00	0,00
Extra-territoriale organisaties (99)	0,00	0,00	0,00	0,00	0,00
Totaal bedrijven	238,32	228,04	226,67	220,44	210,49
Huishoudens	247,84	247,86	248,53	258,06	256,34
Niet-residenten	0,00	0,00	0,00	0,00	0,00
Niet toegewezen	1,29	0,00	0,00	0,00	0,00
Totaal	487,45	475,90	475,20	478,51	466,84

## 5. Belastingen op hulpbronnen

<i>in miljoenen euro's</i>	2010	2011	2012	2013	2014
Teelt van gewassen, veeteelt, jacht en diensten in verband met deze activiteiten (01)	0	0	0	0	0
Bosbouw en de exploitatie van bossen (02)	0	0	0	0	0
Visserij en aquacultuur (03)	0	0	0	0	0
Mijnbouw en ondersteunende activiteiten in verband met de mijnbouw (05-09)	0	0	0	0	0
Vervaardiging van voedingsmiddelen, dranken en tabaksproducten (10-12)	0	0	0	0	0
Vervaardiging van textiel, kleding, leer en producten van leer (13-15)	0	0	0	0	0
Houtindustrie en vervaardiging van artikelen van hout en van kurk, exclusief meubelen; vervaardiging van artikelen van riet en van vlechtwerk (16)	0	0	0	0	0
Vervaardiging van papier en papierwaren (17)	0	0	0	0	0
Drukkerijen, reproductie van opgenomen media (18)	0	0	0	0	0
Vervaardiging van cokes en van geraffineerde aardolieproducten (19)	0	0	0	0	0
Vervaardiging van chemische producten (20)	0	0	0	0	0
Vervaardiging van farmaceutische grondstoffen en producten (21)	0	0	0	0	0
Vervaardiging van producten van rubber of kunststof (22)	0	0	0	0	0
Vervaardiging van andere niet-metaalhoudende minerale producten (23)	0	0	0	0	0
Vervaardiging van metalen in primaire vorm (24)	0	0	0	0	0
Vervaardiging van producten van metaal, exclusief machines en apparaten (25)	0	0	0	0	0
Vervaardiging van informaticaproducten en van elektronische en optische producten (26)	0	0	0	0	0
Vervaardiging van elektrische apparatuur (27)	0	0	0	0	0
Vervaardiging van machines, apparaten en werktuigen, n.e.g. (28)	0	0	0	0	0
Vervaardiging en assemblage van motorvoertuigen, aanhangwagens en opleggers (29)	0	0	0	0	0
Vervaardiging van andere transportmiddelen (30)	0	0	0	0	0
Vervaardiging van meubelen; overige industrie (31-32)	0	0	0	0	0
Reparatie en installatie van machines en apparaten (33)	0	0	0	0	0
Productie en distributie van elektriciteit, gas, stoom en gekoelde lucht (35)	0	0	0	0	0
Winning, behandeling en distributie van water (36)	0	0	0	0	0
Afvalwaterafvoer; inzameling, verwerking en verwijdering van afval; terugwinning; sanering en ander afvalbeheer (37-39)	0	0	0	0	0

<i>in miljoenen euro's</i>	2010	2011	2012	2013	2014
Bouwnijverheid (41-43)	0	0	0	0	0
Groot- en detailhandel in en onderhoud en reparatie van motorvoertuigen en motorfietsen (45)	0	0	0	0	0
Groothandel en handelsbemiddeling, met uitzondering van de handel in motorvoertuigen en motorfietsen (46)	0	0	0	0	0
Detailhandel, met uitzondering van de handel in auto's en motorfietsen (47)	0	0	0	0	0
Vervoer te land en vervoer via pijpleidingen (49)	0	0	0	0	0
Vervoer over water (50)	0	0	0	0	0
Luchtvaart (51)	0	0	0	0	0
Opslag en vervoerondersteunende activiteiten (52)	0	0	0	0	0
Posterijen en koeriers (53)	0	0	0	0	0
Verschaffen van accommodatie; eet- en drinkgelegenheden (55-56)	0	0	0	0	0
Uitgeverijen (58)	0	0	0	0	0
Productie van films en video- en televisieprogramma's, maken van geluidsopnamen en uitgeverijen van muziekopnamen; programmeren en uitzenden van radio- en televisieprogramma's (59-60)	0	0	0	0	0
Telecommunicatie (61)	0	0	0	0	0
Ontwerpen en programmeren van computerprogramma's, computerconsultancyactiviteiten en aanverwante activiteiten; dienstverlenende activiteiten op het gebied van informatie (62-63)	0	0	0	0	0
Financiële dienstverlening, exclusief verzekeringen en pensioenfondsen (64)	0	0	0	0	0
Verzekeringen, herverzekeringen en pensioenfondsen, exclusief verplichte sociale verzekeringen (65)	0	0	0	0	0
Ondersteunende activiteiten voor verzekeringen en pensioenfondsen (66)	0	0	0	0	0
Exploitatie van en handel in onroerend goed (68)	0	0	0	0	0
Rechtskundige en boekhoudkundige dienstverlening; activiteiten van hoofdkantoren; adviesbureaus op het gebied van bedrijfsbeheer (69-70)	0	0	0	0	0
Architecten en ingenieurs; technische testen en toetsen (71)	0	0	0	0	0
Speur- en ontwikkelingswerk op wetenschappelijk gebied (72)	0	0	0	0	0
Reclamewezen en marktonderzoek (73)	0	0	0	0	0
Overige gespecialiseerde wetenschappelijke en technische activiteiten; veterinaire diensten (74-75)	0	0	0	0	0
Verhuur en lease (77)	0	0	0	0	0
Terbeschikkingstelling van personeel (78)	0	0	0	0	0
Reisbureaus, reisorganisatoren, reserveringsbureaus en aanverwante activiteiten (79)	0	0	0	0	0



<i>in miljoenen euro's</i>	2010	2011	2012	2013	2014
Beveiligings- en opsporingsdiensten; diensten in verband met gebouwen; landschapsverzorging; administratieve en ondersteunende activiteiten ten behoeve van kantoren en overige zakelijke activiteiten (80-82)	0	0	0	0	0
Openbaar bestuur en defensie; verplichte sociale verzekeringen (84)	0	0	0	0	0
Onderwijs (85)	0	0	0	0	0
Menselijke gezondheidszorg (86)	0	0	0	0	0
Maatschappelijke dienstverlening met en zonder huisvesting (87-88)	0	0	0	0	0
Creatieve activiteiten, kunst en amusement; bibliotheken, archieven, musea en overige culturele activiteiten; loterijen en kansspelen (90-92)	0	0	0	0	0
Sport, ontspanning en recreatie (93)	0	0	0	0	0
Verenigingen (94)	0	0	0	0	0
Reparatie van computers en consumentenartikelen (95)	0	0	0	0	0
Overige persoonlijke diensten (96)	0	0	0	0	0
Huishoudens als werkgever van huishoudelijk personeel en niet-gedifferentieerde productie van goederen en diensten door particuliere huishoudens voor eigen gebruik (97-98)	0	0	0	0	0
Extra-territoriale organisaties (99)	0	0	0	0	0
Totaal bedrijven	0	0	0	0	0
Huishoudens	0	0	0	0	0
Niet-residenten	0	0	0	0	0
Niet toegewezen	44,2	39,9	37,3	40,6	43,1
Totaal	44,2	39,9	37,3	40,6	43,1