

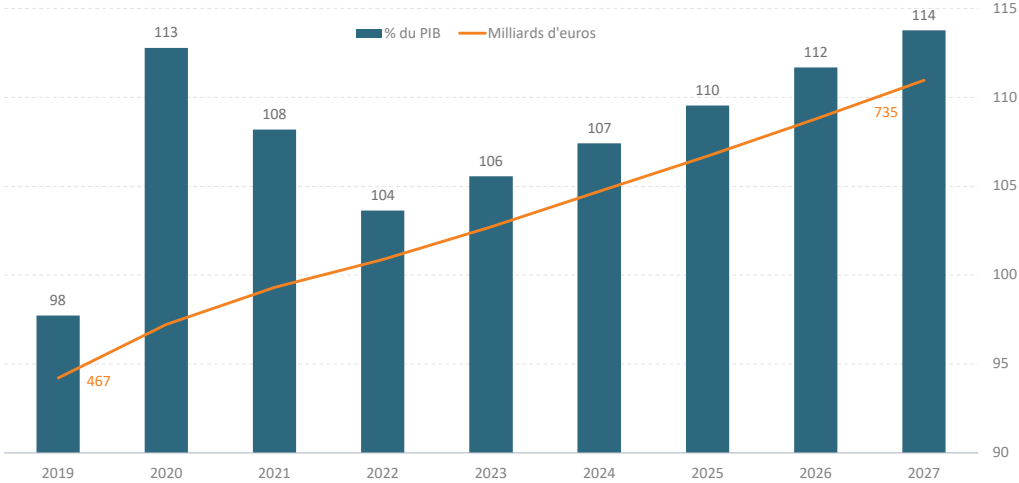
# Finances publiques

PERSPECTIVES ÉCONOMIQUES 2022-2027

Juin 2022

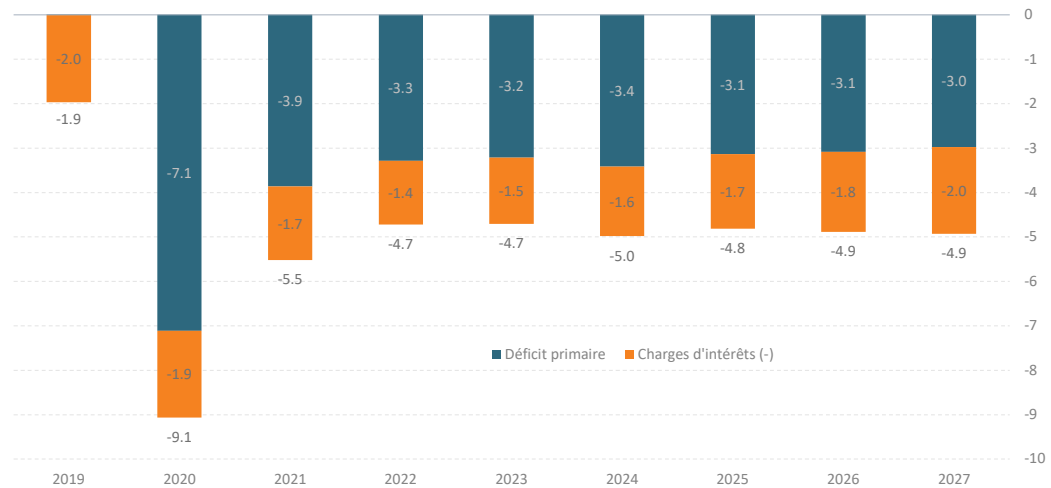


## Dettes publiques



## Solde de financement : déficit primaire et charges d'intérêts

% du PIB

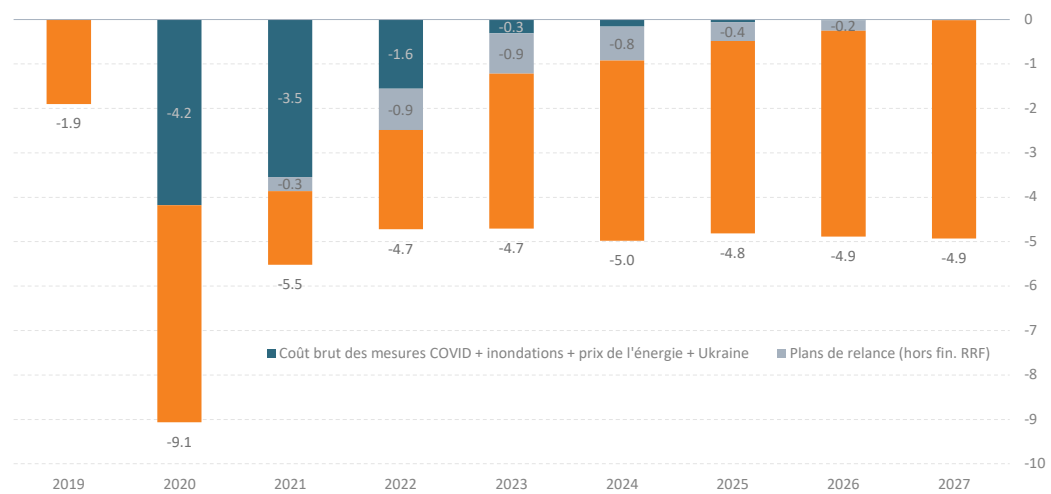


3

3

## Solde de financement: mesures de crise, plans de relance

% du PIB



Remarque : les coûts des mesures de crise et de relance sont ici des coûts bruts, donc hors effets retour. Les coûts nets sont inférieurs.

4

4

## Révisions par rapport aux Perspectives de février

% du PIB

	2020	2021	2022	2023	2024	2025	2026	2027
<b>Solde de financement</b>	<b>0.0</b>	<b>0.4</b>	<b>-0.5</b>	<b>-0.7</b>	<b>-0.8</b>	<b>-0.9</b>	<b>-0.8</b>	<b>-0.8</b>
Entité I	0.0	0.2	-0.3	-0.7	-0.8	-0.8	-0.8	-0.7
Entité II	0.0	0.2	-0.2	0.1	-0.0	-0.1	-0.1	-0.0

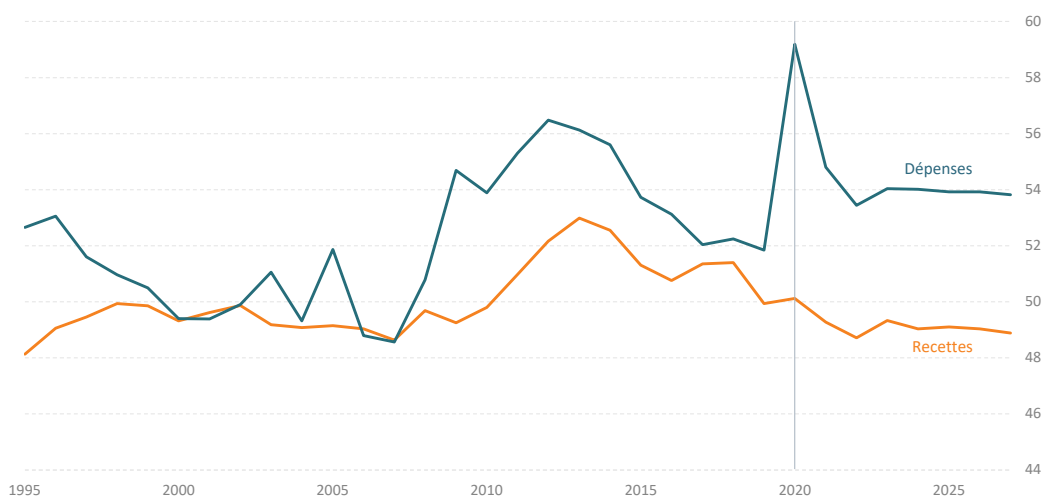
5



5

## Recettes et dépenses

% du PIB



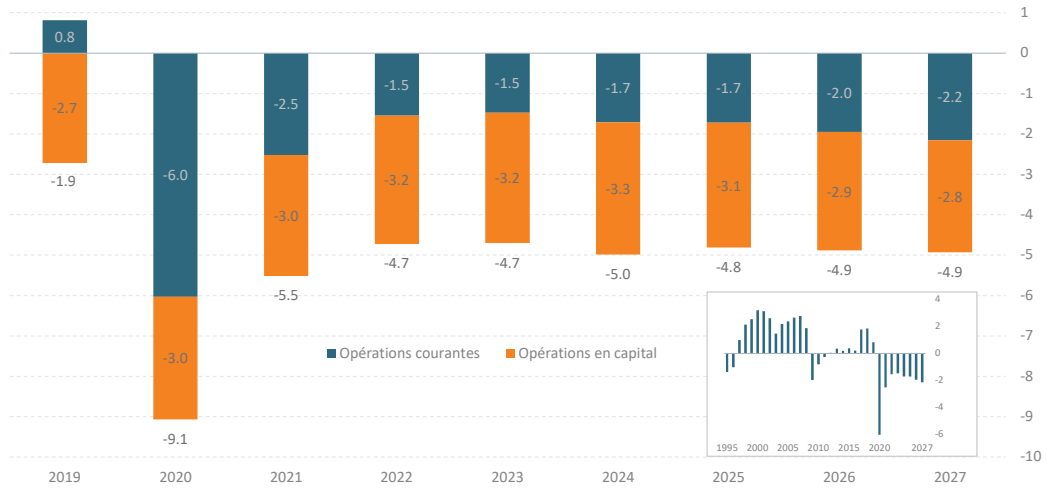
6



6

## Solde de financement: opérations courantes et en capital

% du PIB



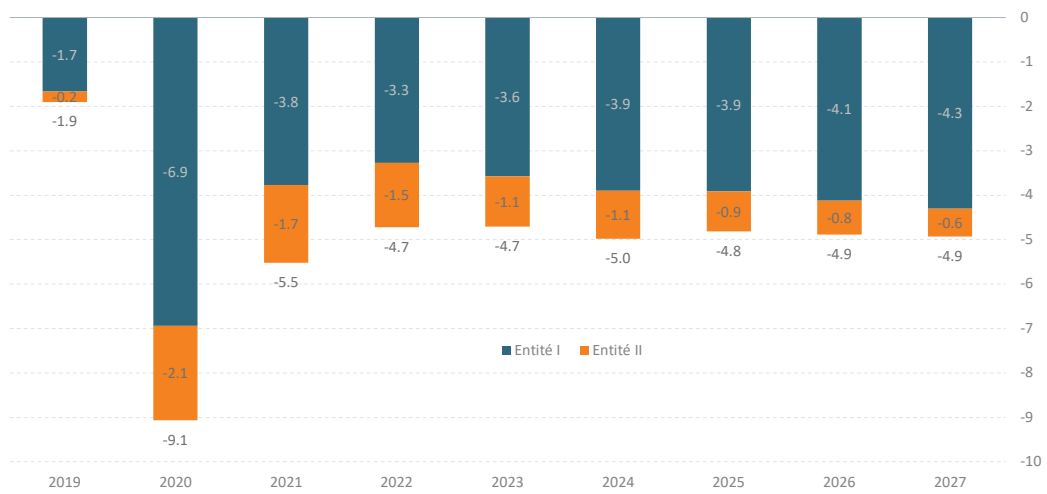
7



7

## Solde de financement: entité I et entité II

% du PIB

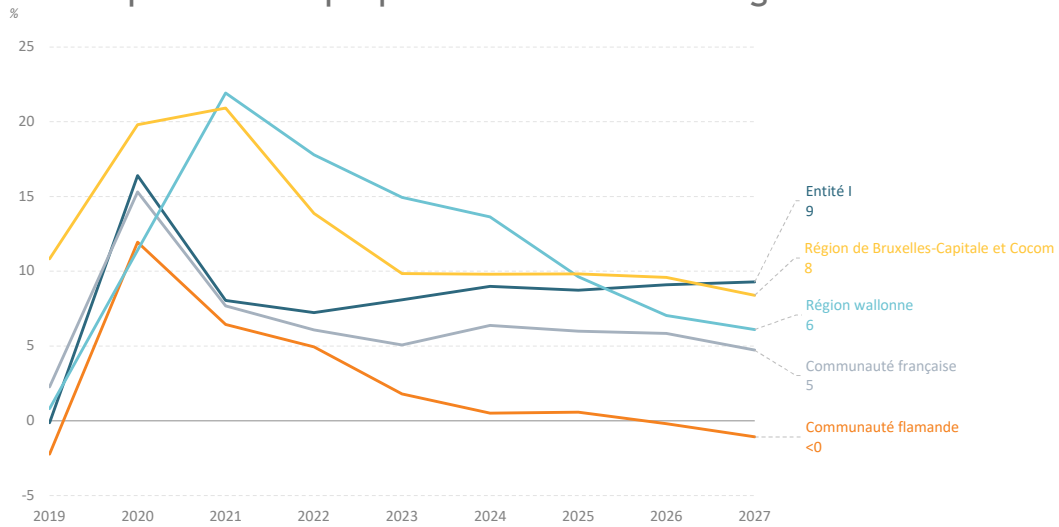


8



8

## Déficit primaire en proportion de la taille budgétaire (\*)



9



9

## Écarts avec le programme de stabilité

% du PIB

	2022	2023	2024	2025
<b>Solde de financement</b>	<b>0,5</b>	<b>-1,1</b>	<b>-1,5</b>	<b>-2,1</b>
Entité I	0,6	-1,1	-1,4	-1,8
Entité II	-0,2	-0,1	-0,2	-0,4

10



10